


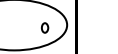


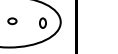




## J Type Cone Nozzle Data

		Component Part Number			Flow Rate Table					
					Gallons Per Minute					
Nozzle		A	B	C	100psi	150psi	200psi	250psi	3000psi	
Hollow Cone	J4-2	325332	642462	325373	0.32	0.39	0.45	0.50	0.55	
	J5-2	325340	642462	325373	0.48	0.59	0.67	0.69	0.82	
	J6-2	325357	642462	325373	0.69	0.85	0.97	1.09	1.19	
										
Full Cone	J4-3	325332	642462	325977	0.48	0.58	0.67	0.76	0.83	
	J5-3	325340	642462	325977	0.81	0.97	1.13	1.26	1.38	
	J6-3	325357	642462	325977	1.34	1.63	1.89	2.11	2.30	

## JA Type Hollow Cone Nozzle Data

		Nozzle Part Number	Flow Rate Table								
			Gallons Per Minute								
Nozzle			60psi	90psi	120psi	150psi	180psi	210psi	240psi	270psi	300psi
Hollow Cone	JA-0.5	870360	0.07	0.08	0.09	0.10	0.11	0.12	0.12	0.13	0.14
	JA-1	109744	0.08	0.10	0.11	0.13	0.14	0.15	0.16	0.17	0.19
	JA-1.5	454256	0.11	0.14	0.16	0.17	0.19	0.20	0.22	0.23	0.24
	JA-2	000026	0.17	0.20	0.23	0.26	0.27	0.30	0.32	0.34	0.37
	JA-3	454264	0.23	0.28	0.32	0.35	0.39	0.41	0.44	0.46	0.49
	JA-4	454272	0.33	0.40	0.45	0.50	0.55	0.59	0.62	0.64	0.67
	JA-5	454280	0.42	0.51	0.58	0.64	0.70	0.75	0.85	0.9	0.94